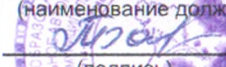



Требования к плану финансово-хозяйственной деятельности государственного (муниципального) учреждения, утвержденные Приказом Минфина России от 28 июля 2010 г. № 81н

УТВЕРЖДАЮ  
Директор МАУ ДО ЮНОСТЬ  
(наименование должности лица, утверждающего документ)  
  
(подпись) М. Ю. Банникова  
(расшифровка подписи)



**План финансово-хозяйственной деятельности  
на 01.07.2018 год**

	КОДЫ
Форма по КФД	
ата	01.07.2018
о ОКПО	44682153
код по реестру участников бюджетного процесса, а также юридических лиц, не являющихся	00000063
ИНН	2706017715
КПП	270601001
ю ОКЕИ	383

Наименование учреждения (подразделения) МАУ ДО "Юность"

Единица измерения: руб.

Наименование органа, осуществляющего функции и полномочия учредителя УПРАВЛЕНИЕ ОБРАЗОВАНИЯ АМУРСКОГО МУНИЦИПАЛЬНОГО РАЙОНА

Адрес фактического местонахождения учреждения (подразделения) 682640, Хабаровский край, амурск, Лесная, дом № 4, корпус А

**1. Сведения о деятельности**

1.1. Цели деятельности учреждения (подразделения):

1.2. Виды деятельности учреждения (подразделения):

1.3. Перечень услуг (работ), относящихся в соответствии с уставом (положением подразделения) к основным видам деятельности учреждения (подразделения), предоставление которых для физических и юридических лиц  
Занятие теннисом, Спортивно оздоровительная группа, Занятие силовое троеборье и атлетизм, Занятие группы "Общая физическая подготовка", Совместное проведение мероприятий

## 2. Сведения об имуществе

Наименование показателя	Сумма, руб.
2.1. Общая балансовая стоимость недвижимого государственного (муниципального)	50 968 782,52
в том числе:	
2.1.1. Стоимость имущества, закрепленного собственником имущества за учреждением на праве оперативного управления	-
2.1.2. Стоимость имущества, приобретенного учреждением (подразделением) за счет выделенных собственником имущества учреждения средств	-
2.1.3. Стоимость имущества, приобретенного учреждением (подразделением) за счет доходов, полученных от иной приносящей доход деятельности	-
2.2. Общая балансовая стоимость движимого государственного (муниципального)	5 384 312,41
в том числе:	
2.2.1. Балансовая стоимость особо ценного движимого имущества	733 415,34

## 3. Прочие сведения

3.1. Прочие сведения

Таблица 1

**Показатели финансового состояния учреждения (подразделения)  
на «01» июля 2018 г.  
(последнюю отчетную дату)**

N п/п 1	Наименование показателя 2	Сумма, тыс. руб. 3
1.	Нефинансовые активы, всего:	57 784,83
1.1.	из них: недвижимое имущество, всего:	50 968,78
1.1.1.	в том числе: остаточная стоимость	38 483,34
1.2.	особо ценное имущество, всего:	763,41
1.2.1.	в том числе: остаточная стоимость	11,76
2.	Финансовые активы, всего:	200,51
2.1.	из них: денежные средства учреждения, всего:	4,80
2.1.1.	в том числе: денежные средства учреждения на счетах 30123061460	4,80 4,80
2.1.2.	денежные средства учреждения, размещенные на депозиты в кредитной	-
2.2.	иные финансовые инструменты	-
2.3.	дебиторская задолженность по доходам	-
2.4.	дебиторская задолженность по расходам	195,71
3.	Обязательства, всего:	384,09
3.1.	из них: долговые обязательства	-
3.2.	кредиторская задолженность:	384,09
3.2.1.	в том числе: просроченная кредиторская задолженность	-



			-	-	-	-	-	-	-	-
Остаток средств на начало года	500	X	4 800,00	-	-	-	-	-	4 800,00	-
Остаток средств на конец года	600	X	507 594,27	170 353,09	-	282 050,33	-	-	55 190,85	-

Таблица 2.1

**Показатели выплат по расходам  
на закупку товаров, работ, услуг учреждения (подразделения)  
на «01» июля 2018 г.**

Наименование показателя	Код строки	Год начала закупки	Сумма выплат по расходам на закупку товаров, работ и услуг, руб.									
			всего на закупки			в том числе:						
						в соответствии с Федеральным законом от 5 апреля 2013 г. N 44-ФЗ "О контрактной системе в сфере закупок товаров, работ, услуг для обеспечения государственных и			в соответствии с Федеральным законом от 18 июля 2011 г. N 223-ФЗ "О закупках товаров, работ, услуг отдельными видами юридических лиц"			
			на 2018 г. очередной финансовый год	на 2019 г. 1-ый год планового периода	на 2020 г. 2-ой год планового периода	на 2018 г. очередной финансовый год	на 2019 г. 1-ый год планового периода	на 2020 г. 2-ой год планового периода	на 2018 г. очередной финансовый год	на 2019 г. 1-ый год планового периода	на 2020 г. 2-ой год планового периода	
1	2	3	4	5	6	7	8	9	10	11	12	
Выплаты по расходам на закупку товаров, работ, услуг всего:	0001	X	11 393 765,95	-	-	11 393 765,95	-	-	-	-	-	-
в том числе: на оплату контрактов заключенных до начала очередного финансового года:	1001	X	-	-	-	-	-	-	-	-	-	-
на закупку товаров работ, услуг по году начала закупки:	2001	X	11 393 765,95	-	-	11 393 765,95	-	-	-	-	-	-
			11 393 765,95	-	-	11 393 765,95	-	-	-	-	-	-

Таблица 3

**Сведения о средствах, поступающих  
во временное распоряжение учреждения (подразделения)  
на «01» июля 2018 г.**  
(очередной финансовый год)


Наименование показателя 1	Код строки 2	Сумма, руб. 3
Остаток средств на начало года	010	-
Остаток средств на конец года	020	-
Поступление	030	-
		-
Выбытие	040	-
		-

Таблица 4

## Справочная информация

Наименование показателя 1	Код строки 2	Сумма, тыс. руб. 3
Объем публичных обязательств, всего:	010	-
Объем бюджетных инвестиций (в части переданных полномочий государственного (муниципального) заказчика в соответствии с Бюджетным кодексом Российской Федерации), всего:	020	-
Объем средств, поступивших во временное распоряжение, всего:	030	-

Руководитель учреждения (подразделения)  
(уполномоченное лицо)



М.Ю. Банникова

(подпись)

(расшифровка подписи)

Главный бухгалтер учреждения (подразделения)



И.А. Бойко

(подпись)

(расшифровка подписи)



**Расчеты (обоснования) к плану финансово-хозяйственной деятельности  
государственного (муниципального) учреждения**

на «01» июля 2018 г.

Учреждение МАУ ДО "Юность" сч 30123061460

**1. Расчеты (обоснования) выплат персоналу (строка 210)**

Код вид расходов 110

**1.1. Расчеты (обоснования) расходов на оплату труда 111 (211)**

№ п/п	Должность, группа должностей	Установленная численность, единиц	Среднемесячный размер оплаты труда на одного работника, руб.				надбавка к окладу	район коэф, северн надб	Фонд оплаты труда в год, руб. (гр. 3 x гр. 4 x (1 + гр. 8 / 100) x гр. 9 x 12)
			всего	по должностному окладу	по выплатам компенсационного характера	по выплатам стимулирующего характера			
1	руководитель	1	76000	13784	6892	16324		39000	912000
2	зам	1	42000	12405	3558,25	4341,75		21695	504000
3	главный	1	42000	12405	4253,25	4341,75		21000	504000
4	педагог дод	9.3	48000	7500	-	12500		28000	5356800
5	завхоз	1	26500	4708	4237,2	1804,8		15750	318000
6	бухгалтер	1	26500	4992	6489,6	1768,4		13250	318000
7	инспектор ОК	1	26306	4280	5992	728		15306	315672
8	уборщик служеб	1	24000	2853	-	6636		14511	288000
9	плотник	1	24000	2853	-	6636		14511	288000
10	дворник	1	24000	2853	-	6636		14511	288000
11	сторож - вахтер	4	24000	2853	-	6636		14511	1152000
	<b>Итого:</b>	<b>x</b>	<b>-</b>	<b>x</b>	<b>x</b>	<b>x</b>			<b>10244482</b>

**1.2. Расчеты (обоснования) выплат персоналу при направлении в служебные командировки 212**

№ п/п	Наименование расходов	Средний размер выплаты на одного работника в день, руб.	Количество работников, чел.	Количество дней	Сумма, руб. (гр. 3 x гр. 4 x гр. 5)
1	Выплаты персоналу при направлении в служебные командировки в пределах территории Российской Федерации	x	x	x	-
1.1.	в том числе: компенсация дополнительных расходов, связанных с проживанием вне места постоянного жительства (суточных)	-	-	-	-
1.2.	компенсация расходов по проезду в служебные командировки	-	-	1	-
1.3.	компенсация расходов по найму жилого помещения	300	10	1	3000
2	Выплаты персоналу при направлении в служебные командировки в пределах территории иностранных государств	x	x	x	-
2.1.	в том числе: компенсация дополнительных расходов, связанных с проживанием вне места постоянного жительства (суточных)	-	-	-	-
2.2.	компенсация расходов по проезду в служебные командировки	-	-	-	-
2.3.	компенсация расходов по найму жилого помещения	-	-	-	-
	<b>Итого:</b>	<b>x</b>	<b>x</b>	<b>x</b>	<b>3000</b>

**1.3. Расчеты (обоснования) выплат персоналу по уходу за ребенком**

№ п/п	Наименование расходов	Численность работников, получающих пособие	Количество выплат в год на одного работника	Размер выплаты (пособия) в месяц, руб.	Сумма, руб. (гр. 3 x гр. 4 x гр. 5)
1	Пособие по уходу за ребенком	-	-	-	-
	<b>Итого:</b>	<b>x</b>	<b>x</b>	<b>x</b>	<b>-</b>

**1.4. Расчеты (обоснования) страховых взносов на обязательное страхование в Пенсионный фонд Российской Федерации, в Фонд социального страхования Российской Федерации, в Федеральный фонд обязательного медицинского страхования 119 (213)**

№ п/п	Наименование государственного внебюджетного фонда	Размер базы для начисления страховых взносов, руб.	Сумма взноса, руб.
1	2	3	4
1	<b>Страховые взносы в Пенсионный фонд Российской Федерации, всего</b>	x	-
1.1	в том числе: по ставке 22,0%	10244482	2253786,04
1.2	по ставке 10,0%	-	-
1.3	с применением пониженных тарифов взносов в Пенсионный фонд Российской Федерации для отдельных категорий плательщиков	-	-
2	<b>Страховые взносы в Фонд социального страхования Российской Федерации, всего</b>	x	-
2.1	в том числе: обязательное социальное страхование на случай временной нетрудоспособности и в связи с материнством по ставке 2,9%	10244482	297089,978
2.2	с применением ставки взносов в Фонд социального страхования Российской Федерации по ставке 0,0%	-	-
2.3	обязательное социальное страхование от несчастных случаев на производстве и профессиональных заболеваний по ставке 0,2%	10244482	20488,964
2.4	обязательное социальное страхование от несчастных случаев на производстве и профессиональных заболеваний по ставке 0 %	-	-
2.5	обязательное социальное страхование от несчастных случаев на производстве и профессиональных заболеваний по ставке 0 %	-	-
3	<b>Страховые взносы в Федеральный фонд обязательного медицинского страхования, всего (по ставке 5,1%)</b>	10244482	522468,582
<b>Итого:</b>		x	3089781

\* Указываются страховые тарифы, дифференцированные по классам профессионального риска, установленные Федеральным законом от 22 декабря 2005 г. № 179-ФЗ "О страховых тарифах на обязательное социальное страхование от несчастных случаев на производстве и профессиональных заболеваний на 2006 год" (Собрание законодательства Российской Федерации, 2005, № 52, ст. 5592; 2015, № 51, ст. 7233).

**2. Расчеты (обоснования) расходов на социальные и иные выплаты населению**

№ п/п	Наименование показателя	Размер одной выплаты, руб.	Количество выплат в год	Общая сумма выплат, руб. (гр. 3 x гр. 4)
1	2	3	4	5
<b>Итого:</b>		x	x	-

**3. Расчет (обоснование) расходов на уплату налогов, сборов и иных платежей**

Код вид расходов 850

**3.1. Расчет (обоснование) расходов на оплату налога на имущество 851 (290)**

№ п/п	Наименование расходов	Налоговая база, руб.	Ставка налога, %	Сумма исчисленного налога, подлежащего уплате, руб. (гр. 3 x гр. 4 / 100)
1	2	3	4	5
1	Налог на имущество, всего	13406500	2,20%	294043
<b>Итого:</b>			x	294043

**3.2. Расчет (обоснование) расходов на оплату земельного налога 852 (290)**

№ п/п	Наименование расходов	Кадастровая стоимость земельного участка	Ставка налога, %	Сумма, руб. (гр. 3 x гр. 4 / 100)
1	2	3	4	5
1	г. Амурск, ул Лесная 4а, Земельный налог, всего	35992526,1	0,03	426857
	в том числе по участкам:			
	МАУ ДО Юность	5850917,1	0,015	87764
	МАУ ДО Юность ЗОЛ Орбита	30141609	0,015	339093
<b>Итого:</b>		x	x	426857

**3.3. Расчет (обоснование) расходов на оплату прочих налогов и сборов 852 (290)**

№ п/п	Наименование расходов	Налоговая база	Ставка налога	Всего, руб. (гр. 3 x гр. 4 / 100)
1	2	3	4	5
1	Транспортный налог	100	12	1100
<b>Итого:</b>		x	x	1100

4. Расчет (обоснование) расходов на безвозмездные перечисления организациям

№ п/п	Наименование показателя	Размер одной выплаты, руб.	Количество выплат в год	Общая сумма выплат, руб. (гр. 3 x гр. 4)
1	2	3	4	5
		-	-	-
	<b>Итого:</b>	x	x	-

5. Расчет (обоснование) прочих расходов (кроме расходов на закупку товаров, работ, услуг)

№ п/п	Наименование показателя	Размер одной выплаты, руб.	Количество выплат в год	Общая сумма выплат, руб. (гр. 3 x гр. 4)
1	2	3	4	5
1	Выплата стипендий учащимся, студентам, аспирантам, ученым	-	-	-
	<b>Итого:</b>	x	x	-

6. Расчет (обоснование) расходов на закупку товаров, работ, услуг

Код вид расходов 244

6.1. Расчет (обоснование) расходов на оплату услуг связи 221

№ п/п	Наименование расходов	Количество номеров	Количество платежей в год	Стоимость за единицу, руб.	Сумма, руб. (гр. 3 x гр. 4 x гр. 5)
1	2	3	4	5	6
	Абонентская плата за номер	1	12	1800	21600
	Повременная оплата междугородных, международных и местных телефонных сообщений	-	-	-	-
	Оплата сотовой связи по тарифам	-	-	-	-
	Услуги телефонно-телеграфной, факсимильной, пейджинговой связи, радиосвязи	-	-	-	-
	Пересылка почтовой корреспонденции с использованием франкировальной машины	-	-	-	-
	Услуги фельдъегерской и специальной связи	-	-	-	-
	Услуги интернет-провайдеров	1	12	1700	20400
	Услуги электронной почты (электронный адрес)	-	-	-	-
	<b>Итого:</b>	x	x	x	42000

6.2. Расчет (обоснование) расходов на оплату транспортных услуг 222

№ п/п	Наименование расходов	Количество услуг перевозки	Цена услуги перевозки, руб.	Сумма, руб. (гр. 3 x гр. 4)
1	2	3	4	5
	Плата за перевозку (доставку) грузов (отправлений)	-	-	-
	Обеспечение должностных лиц проездными документами в служебных целях	-	-	-
	компенсация расходов по проезду в служебные командировки	10	2500	25000
	<b>Итого:</b>			25000

### 6.3. Расчет (обоснование) расходов на оплату коммунальных услуг 223

№ п/п	Наименование показателя	Размер потребления ресурсов	Тариф (с учетом НДС), руб	Индексация, %	Сумма, руб. (гр. 4 x гр. 5 x гр. 6)
1	2	4	5	6	7
	<b>Электроснабжение, всего</b>	79407,850	5,55		<b>451813,62</b>
	в том числе по объектам:				
	<b>Электроснабжение Юность,</b>	53191,64	5,55	-	295213,62
	<b>Электроснабжение Орбита,</b>	26216,21	5,55	-	156600
	<b>Теплоснабжение, всего</b>	4095,835	136,28		<b>558180,36</b>
	в том числе по объектам:				
	<b>Горячее водоснабжение, всего</b>				-
	в том числе по объектам:				
	<b>Холодное водоснабжение,</b>	1035,522	36,78		<b>38086,5</b>
	в том числе по объектам:				
	<b>Водоотведение, всего</b>	2532,660	20,5		<b>51919,52</b>
	в том числе по объектам:				
	<b>Прочие коммунальные услуги, всего</b>				-
	в том числе:				
	<b>Итого:</b>	<b>X</b>	<b>X</b>	<b>X</b>	<b>1100000</b>

### 6.4. Расчет (обоснование) расходов на оплату аренды имущества

№ п/п	Наименование показателя	Количество	Ставка арендной платы	Стоимость с учетом НДС, руб.
1	2	4	5	6
1	<b>Аренда недвижимого имущества</b>	x	x	-
	в том числе по объектам:			
2	<b>Аренда движимого имущества</b>	x	x	-
	в том числе по объектам:			
	<b>Итого:</b>	<b>x</b>	<b>x</b>	<b>-</b>

### 6.5. Расчет (обоснование) расходов на оплату работ, услуг по содержанию имущества 225

№ п/п	Наименование расходов	Объект	Количество работ (услуг)	Стоимость работ (услуг), руб
1	2	3	4	5
1	<b>Содержание объектов недвижимого имущества в чистоте</b>	x	x	<b>11008,04</b>
	в том числе:			
	Магистраль Вывоз ТБО	882,17	12,46	11008,04
2	<b>Содержание объектов движимого</b>	x	x	<b>15620,9</b>
	в том числе:			
	ФБУЗ дератизация	882,24	12	10586,9
	ФБУЗ акарицидная	5034	1	5034
3	<b>Ремонт (текущий и капитальный) имущества</b>	x	x	
	в том числе:			
4	<b>Противопожарные мероприятия,</b>	x	x	<b>33750</b>
	в том числе:			
	Нагорный обслуж теплосчетчика	2812,5	12	33750
5	<b>Прочие расходы на содержание имущества</b>	x	x	<b>39621,06</b>
	в том числе:			
	уборка снега	15000	1	15000
	спиливание деревьев	8207,02	3	24621,06
	<b>Итого:</b>	<b>x</b>	<b>x</b>	<b>100000</b>

**6.6. Расчет (обоснование) расходов на оплату прочих работ, услуг 226**

№ п/п	Наименование расходов	Количество договоров	Стоимость услуги, руб.
1	2	3	4
1	Оплата услуг на страхование гражданской ответственности владельцев транспортных средств в том числе по объектам:	x	-
2	Оплата услуг вневедомственной, пожарной охраны, всего в том числе по объектам: вневедомственная охрана	x	6890,52
3	Оплата услуг информационно-вычислительных и информационно-правовых услуг в том числе: обслуживание программ	1	6890,52
4	Оплата прочих работ, услуг в том числе: медосмотр	x	23109,48
	<b>Итого:</b>	x	130000

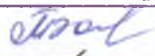
**6.7. Расчет (обоснование) расходов на приобретение основных средств**

№ п/п	Наименование расходов	Количество	Средняя стоимость, руб.	Сумма, руб. (гр. 2 x гр. 3)
1	1	2	3	4
1	Приобретение основных средств в том числе по группам объектов:	x	x	x
	<b>Итого:</b>	x	-	-

**6.8. Расчет (обоснование) расходов на приобретение материальных запасов**

№ п/п	Наименование расходов	Единица измерения	Количество	Цена за единицу, руб.	Сумма, руб. (гр. 4 x гр. 5)
1	2	3	4	5	6
1	Приобретение материалов в том числе по группам материалов:	x	x	x	x
	<b>Итого:</b>	x	x	x	-

Директор



Банникова М. Ю.

Гл. Бухгалтер



Бойко И. А.