

ЛИСТОК СОГЛАСОВАНИЯ

Отчета о результатах деятельности муниципального бюджетного (автономного) учреждения и об использовании закрепленного за ним муниципального имущества

МАУ ДО "Юность"

(Учреждение)




Отдел планирования, учета и отчетности


(Указывается в какой отдел предоставляется отчет)

Исполнитель отчета

Бойко И. А.

ОТЧЕТ СОГЛАСОВАЛИ:

Фамилия, имя, отчество	Должность	Дата согласования	Личная подпись
Кашуба Нина Иосифовна	Заведующий отдела планирования учета и отчетности	14.03.2018	
Квашулько Ольга Евгеньевна	Заведующий финансового отдела	20.03.18	
Остроухов Илья Юрьевич	Заместитель начальника	20.03.18	

Гаспарова В.Ю. старший бухгалтер 16.03.2018 

СОГЛАСОВАН

Начальник управления образования

администрации Амурского
муниципального района

Ганзюкова Е.И.
(подпись) (Ф.И.О.)

" " 2018 г.

УТВЕРЖДЕН:

Директор муниципального автономного
образовательного учреждения дополнительного
образования "Юность"

Коротких Л.В.
(подпись) (Ф.И.О.)

"31" марта 2018г.

**ОТЧЕТ о результатах деятельности и об использовании закрепленного за ним имущества
за 2017 отчетный год**

Муниципального автономного учреждения дополнительного образования "Юность"

Амурского муниципального района Хабаровского края.
бюджетного учреждения, подведомственного ТРБС)

Раздел 1. Общие сведения об учреждении

Наименование показателя	код строки	Значение показателя
1. Сведения об учреждении.		
Полное наименование муниципального учреждения	01	Муниципальное автономное учреждение дополнительного образования "Юность"
Юридический адрес	02	682640 Хабаровский край г.Амурск, ул. Лесная, 4а
Телефон (факс)	03	8 (42142) 2-49-79
Адрес электронной почты	04	unross@yandex.ru
Сведения о внесении в Единый государственный реестр юридических лиц (с указанием серии, №, даты свидетельства)	05	№1022700651742 от 28.04.1997 г.
Дата внесения в реестр государственной собственности Хабаровского края объектов недвижимости	06	14 июля 2011
Перечень основных видов деятельности, осуществляемых муниципальным учреждением в соответствии с уставом	07	Деятельность детских лагерей на время летних каникул; Прочая деятельность в области спорта.

		Наименование срока действия	Номер	Дата
Перечень учредительных и разрешительных документов (с указанием №, даты, срока действия), на основании которых муниципальное учреждение осуществляет деятельность		Лицензия на право ведения образовательной деятельности-	918	29.02.2012
		Устав	31-Д	27.01.2014
	08	Распоряжение главы АМРОБ изменени и типа учреждения	1084	24.10.2013
Перечень целевых программ и программ развития, установленных для муниципального учреждения	09	1. Постановление главы АМР от 01.11.2013 № 1126 Программа " Организация отдыха и оздоровления детей в каникулярное время в Амурском муниципальном районе в 2014-2020 годы"; Постановление администрации Амурского муниципального района от 01.11.2013 № 1127 «Об утверждении муниципальной Программы «Развитие муниципальной системы образования Амурского муниципального района Хабаровского края.		
2. Информация о численности и заработной плате работников учреждения				
Штатная численность, ед.	11	на начало года	28,33	
		на конец года	28,33	
Среднесписочная численность работников, чел.	12	на начало года	22,40	
		на конец года	23,50	
Среднемесячная заработная плата, руб.	13	на начало года	27 876,60	
		на конец года	28 364,00	
3. Сведения о руководителе и главном бухгалтере учреждения				
Ф.И.О.	14	Банникова Марина Юрьевна		
Номер и дата трудового договора руководителя	15	28 от 23.05.2012		
Наименование структурного подразделения администрации Амурского муниципального района, заключившего с руководителем трудовой договор	16	Управление образования администрации Амурского муниципального района Хабаровского края		
Срок действия трудового договора	17			
Ф.И.О. главного бухгалтера учреждения	18	Бойко Ирина Александровна		
Телефон (факс)	19	8 (42142) 2-49-79		

Раздел 2. Результаты деятельности учреждения

№ п/п	Наименование показателя	Код строки	Ед. измерения	Значение показателя		Изменение по отношению к отчетному году, %
				31.12.2016	31.12.2017	
1	2	3	4	5	6	7
1. Количество потребителей, воспользовавшихся услугами (работами) учреждения						
1.1.	Количество потребителей, воспользовавшихся услугами (работами) учреждения, всего	01		14 868,80	8 056,48	54,18
	В том числе по видам услуг (работ):					
1.2.	Количество потребителей, воспользовавшихся бесплатными для потребителей услугами (работами), всего	02		608,00	608,00	100,00
	В том числе по видам услуг (работ):					
1.3.	Количество потребителей, воспользовавшихся полностью платными для потребителей услугами (работами), всего	04		14 260,80	7 448,48	52,23
	В том числе по видам услуг (работ):					
1.4.	Количество обоснованных жалоб потребителей	05	ед.			
2. Изменение балансовой (остаточной стоимости нефинансовых активов)						
2.1.	Балансовая (остаточная) стоимость нефинансовых активов	06	тыс. руб.	24 569,50	20 257,60	82,45
3. Общая сумма выставленных требований в возмещение ущерба по недостаткам и хищениям						
3.1.	Общая сумма выставленных требований в возмещение ущерба по недостаткам и хищениям, всего	07	тыс. руб.			
	В том числе:		тыс. руб.			
	Материальных ценностей		тыс. руб.			
	Основных средств		тыс. руб.			
	Денежных средств		тыс. руб.			
	От порчи материальных ценностей		тыс. руб.			
4. Поступления и выплаты учреждения (*)						
4.1.	Поступления, всего	08		31 566,08	26 693,20	84,56
	В том числе:					
	Субсидия на выполнение муниципального задания		тыс. руб.	12 264,40	11 706,80	95,45
	Целевые субсидии		тыс. руб.	5 060,60	7 537,90	148,95
	Бюджетные инвестиции		тыс. руб.			
	Поступления от иной приносящей доход деятельности, всего			14 241,08	7 448,50	52,30
	В том числе по видам поступлений:		тыс. руб.			
	занятия в тренажерном зале		тыс. руб.	18,66	18,66	100,00
	Теннис		тыс. руб.	9,10	9,10	100,00
	СОГ		тыс. руб.	189,00	189,00	100,00
	совместные мероприятия		тыс. руб.	142,14	84,34	59,34
	концерты		тыс. руб.	88,80	88,80	100,00
	летнее оздоровление		тыс. руб.	13 761,88	6 743,40	49,00
	добровольные пожертвования		тыс. руб.	31,50	315,20	1 000,63
4.2.	Остаток средств на конец года	09	тыс. руб.		4,80	
4.3.	Выплаты за счет средств районного бюджета, всего	10	тыс. руб.	16 165,90	19 244,70	119,05
	В том числе:					
	Заработная плата		тыс. руб.	9 361,19	9 663,20	103,23
	Прочие выплаты		тыс. руб.	206,50	356,20	172,49
	Начисления на выплаты по оплате труда		тыс. руб.	2 821,48	2 913,00	103,24

	Услуги связи		тыс. руб.	0,00	0,71	#ДЕЛ/0!
	Транспортные услуги		тыс. руб.	139,72	189,70	135,77
	Коммунальные услуги		тыс. руб.	907,26	805,00	88,73
	Арендная плата за пользование имуществом		тыс. руб.			
	Работы услуги по содержанию имущества		тыс. руб.	556,33	1 162,99	209,05
	Прочие работы, услуги		тыс. руб.	879,67	603,20	68,57
	Пособия по социальной помощи населению		тыс. руб.			
	Прочие расходы		тыс. руб.	227,40	924,30	406,46
	на приобретение основных средств		тыс. руб.	247,70	837,00	337,91
	на приобретение материальных запасов		тыс. руб.	818,65	1 789,40	218,58
4.4.	Выплаты за счет приносящей доход деятельности, всего	11	тыс. руб.	14 301,07	7 448,50	52,08
	В том числе:		тыс. руб.			
	Заработная плата		тыс. руб.	4 682,63	3 310,40	70,70
	Прочие выплаты		тыс. руб.	0,00	0,00	#ДЕЛ/0!
	Начисления на выплаты по оплате труда		тыс. руб.	1 413,67	1 011,80	71,57
	Услуги связи		тыс. руб.	34,12	29,09	85,26
	Транспортные услуги		тыс. руб.	469,50	220,20	46,90
	Коммунальные услуги		тыс. руб.	300,29	175,30	58,38
	Арендная плата за пользование имуществом		тыс. руб.			
	Работы услуги по содержанию имущества		тыс. руб.	337,47	43,30	12,83
	Прочие работы, услуги		тыс. руб.	1 308,69	168,20	12,85
	Пособия по социальной помощи населению		тыс. руб.			
	Прочие расходы		тыс. руб.	307,48	71,60	23,29
	на приобретение основных средств		тыс. руб.	234,42	244,41	104,26
	на приобретение материальных запасов		тыс. руб.	5 212,80	2 174,20	41,71
	на приобретение ценных бумаг		тыс. руб.			
	на приобретение акций и иных форм участия в капитале		тыс. руб.			
5. Кассовое исполнение бюджетной сметы и лимитов бюджетных обязательств учреждения (**)						
5.1.	Кассовое исполнение бюджетной сметы	12	%			
6. Изменение дебиторской задолженности учреждения						
6.1.	Расчеты по суммам поступлений в доход районного бюджета	13	тыс. руб.			
6.2.	Дебиторская задолженность, образованная за счет средств районного бюджета и нереальная к взысканию	14	тыс. руб.			
6.3.	Дебиторская задолженность по выданным авансам, полученным за счет средств районного бюджета, всего		тыс. руб.	7,60	139,30	
	В том числе:		тыс. руб.			
	По прочим выплатам		тыс. руб.			
	По выданным авансам на транспортные услуги		тыс. руб.			
	По выданным авансам на коммунальные услуги		тыс. руб.	7,60	139,30	
	По выданным авансам на арендную плату за пользование имуществом		тыс. руб.			
	По выданным авансам на услуги по содержанию имущества		тыс. руб.			
	По выданным авансам на прочие услуги		тыс. руб.			
	По выданным авансам на приобретение основных средств		тыс. руб.			
	По выданным авансам на приобретение нематериальных активов		тыс. руб.			
	По выданным авансам на приобретение не произведенных активов		тыс. руб.			
	По выданным авансам на приобретение материальных запасов		тыс. руб.			
	По выданным авансам на прочие расходы		тыс. руб.			

6.4.	Дебиторская задолженность по выданным авансам, полученным от платной и приносящей доход деятельности, всего	16	тыс. руб.	1,70	56,40	
	В том числе:					
	По выданным авансам на услуги связи		тыс. руб.	1,70	1,70	100,00
	По выданным авансам на транспортные услуги		тыс. руб.			
	По выданным авансам на коммунальные услуги		тыс. руб.	0,00	54,70	
	По выданным авансам на арендную плату за пользование имуществом		тыс. руб.			
	По выданным авансам на услуги по содержанию имущества		тыс. руб.			
	По выданным авансам на прочие услуги		тыс. руб.			
	По выданным авансам на приобретение основных средств		тыс. руб.			
	По выданным авансам на приобретение нематериальных активов		тыс. руб.			
	По выданным авансам на приобретение не произведенных активов		тыс. руб.			
	По выданным авансам на приобретение материальных запасов		тыс. руб.			
	По выданным авансам на прочие расходы		тыс. руб.			
7. Изменение кредиторской задолженности учреждения						
7.1.	Просроченная кредиторская задолженность	17	тыс. руб.			
7.2.	Кредиторская задолженность по расчетам с поставщиками и подрядчиками за счет средств районного бюджета, всего	18	тыс. руб.	490,11	376,61	76,84
	В том числе:					
	По заработной плате			0,00		0,00
	По прочим выплатам			40,70	0,00	0,00
	По начислениям на оплату труда			221,96	253,44	114,18
	По оплате услуг связи		тыс. руб.			
	По оплате транспортных услуг		тыс. руб.			
	По оплате коммунальных услуг		тыс. руб.	7,64	122,53	0,00
	По арендной плате за пользование имуществом		тыс. руб.			
	По услуг по содержанию имущества		тыс. руб.	37,55	0,64	1,70
	По оплате прочих услуг		тыс. руб.	10,16	0,00	0,00
	По приобретению основных средств		тыс. руб.			
	По приобретению нематериальных активов		тыс. руб.			
	По приобретению непроизведенных активов		тыс. руб.			
	По приобретению материальных запасов		тыс. руб.			
	По оплате прочих расходов		тыс. руб.	0,00		0,00
	По платежам в бюджет		тыс. руб.	172,10		
	По прочим расчетам с кредиторами		тыс. руб.			
7.3.	Кредиторская задолженность по расчетам с поставщиками и подрядчиками за счет доходов, полученных от платной и иной приносящей доход деятельности, всего	19	тыс. руб.	0	7,5	
	В том числе:					
	По заработной плате		тыс. руб.			
	По прочим выплатам		тыс. руб.			
	По начислениям на выплаты по оплате труда		тыс. руб.			
	По оплате услуг связи		тыс. руб.	0,46	0,9	51,11
	По оплате транспортных услуг		тыс. руб.			
	По оплате коммунальных услуг		тыс. руб.			
	По арендной плате за пользование имуществом		тыс. руб.			
	По оплате услуг по содержанию имущества		тыс. руб.			

	По приобретению основных средств		тыс. руб.			
	По приобретению нематериальных активов		тыс. руб.			
	По приобретению произведенных активов		тыс. руб.			
	По приобретению материальных запасов		тыс. руб.	0	6,6	
	По оплате прочих расходов		тыс. руб.	35	0	
	По платежам в бюджет		тыс. руб.	223,01	0	
	По прочим расчетам с кредиторами		тыс. руб.			

Раздел 3. Об использовании имущества, закрепленного за учреждением

№ п/п	Наименование показателя	Ед. измерения	Значение показателя	
			На начало текущего периода	На конец текущего периода
1. Стоимость недвижимого имущества учреждения				
1.1.	Общая балансовая стоимость недвижимого имущества, находящегося у учреждения на праве оперативного управления, всего	тыс. руб.	14889,7	14873,3
	В том числе:	тыс. руб.		
1.1.1.	Недвижимое имущество переданное в аренду	тыс. руб.		
	Из них:	тыс. руб.		
	здания	тыс. руб.		
	сооружения	тыс. руб.		
	помещения	тыс. руб.		
1.1.2.	Недвижимого имущества переданного в аренду	тыс. руб.		
1.2.	Амортизация объектов недвижимого имущества, находящегося у учреждения на праве оперативного управления, всего	тыс. руб.	12236	12485,4
	В том числе:	тыс. руб.		
1.2.1.	Недвижимого имущества переданного в аренду	тыс. руб.		
	Из них:	тыс. руб.		
	Здания	тыс. руб.		
	Сооружения	тыс. руб.		
	Помещения	тыс. руб.		
1.2.2.	Недвижимого имущества, переданного в безвозмездное пользование	тыс. руб.		
2. Стоимость движимого имущества учреждения				
2.1.	Общая балансовая стоимость движимого имущества, находящегося у учреждения на праве оперативного управления, всего	тыс. руб.	4587,65	5384,3
	В том числе:	тыс. руб.		
	Переданного в аренду	тыс. руб.		
	Переданного в безвозмездное пользование	тыс. руб.		
2.2.	Амортизация объектов движимого имущества, находящегося у учреждения на праве оперативного управления, всего	тыс. руб.	3788,36	4770,60
	В том числе:	тыс. руб.		
	Переданного в аренду	тыс. руб.		
	Переданного в безвозмездное пользование	тыс. руб.		
2.3.	Балансовая стоимость особо ценного движимого имущества (*)	тыс. руб.	733,4	733,4
3. Общая балансовая стоимость недвижимого имущества, приобретенного учреждением				
3.1.	Общая балансовая стоимость недвижимого имущества приобретенного учреждением	тыс. руб.		
	В том числе:	тыс. руб.		
	За счет средств выделенных ему учредителем	тыс. руб.		
	За счет средств, полученных от выполнения платных работ (оказания платных услуг)	тыс. руб.		
3.2.	Общая балансовая стоимость движимого имущества, приобретенного учреждением	тыс. руб.	482,1	495
	В том числе:	тыс. руб.		
3.2.1.	За счет средств, выделенных ему учредителем	тыс. руб.	247,7	0

3.2.2.	За счет средств, полученных от выполнения платных работ (оказания платных услуг)	тыс. руб.	234,4	495
4. Информация о количестве и площади объектов недвижимого имущества, закрепленных за учреждением на праве оперативного управления				
4.1.	Количество объектов недвижимого имущества, закрепленного за учреждением, - всего:	ед.	3	3
	В том числе:	ед.		
4.1.1.	здания	ед.	1	1
4.1.2.	сооружения	ед.	3	3
4.1.3.	помещения	ед.		
4.2.	Общая площадь объектов недвижимого имущества, закрепленных за учреждением, - всего:	кв.м	6193,7	6193,7
	В том числе:	кв.м		
4.2.1.	здания	кв.м	3414,8	3414,8
4.2.2.	сооружения	кв.м	2778,6	2778,6
4.2.3.	помещения	кв.м		
5. Информация о недвижимом имуществе, закрепленном за учреждением на праве оперативного управления и переданном в аренду				
5.1.	Общая площадь объектов недвижимого имущества, переданного в аренду, - всего:	кв.м		
5.1.1.	здания	кв.м		
5.1.2.	сооружения	кв.м		
5.1.2.	помещения	кв.м		
5.2.	Доходы полученные от сдачи имущества в аренду			
5.3.	Перечень договоров (с указанием №, даты, срока действия,			
6. Неиспользуемое недвижимое имущество учреждения, находящееся у учреждения в оперативном управлении				
6.1.	Наименование и характеристика неиспользуемого недвижимого имущества			
6.2.	Балансовая(остаточная) стоимость	тыс. руб.		
6.3.	Амортизация	тыс. руб.		
6.4.	Общая площадь объектов	кв.м		
6.5.	Дальнейшему использованию недвижимого имущества			

(*) Дополнительная информация, включаемая в состав отчета муниципальных бюджетных и автономных учреждений.

(**) Дополнительная информация, включаемая в состав отчета казенного учреждения.

И. о. директора учреждения Л.В.Коротких Л.В.Коротких

(расшифровка подписи)

" 31 " марта 2018 год